



# COMPONENTES



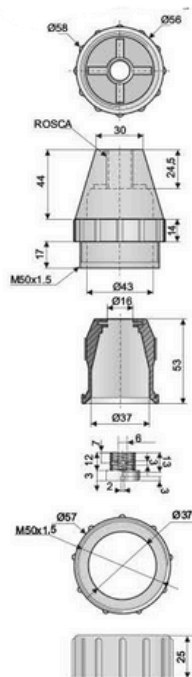
**SurTécnica**

SISTEMAS TRANSPORTADORES

# SISTEMAS - SYSTEMS

## Sistema Tulipa para 350/1000 cm<sup>3</sup> Tuerca Chica

Pick-Up Heads System  
350/1000 cm<sup>3</sup> Small Nut

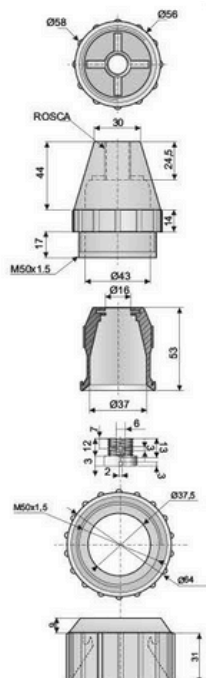


**PIEZAS** 104  
864  
997  
  
124  
125  
126  
  
301  
526  
1003  
  
018

PIEZA	DESCRIP.	VENTA	MATERIALES
1007	SISTEMA TULIPA 350/1000 cm <sup>3</sup> TUERCA CHICA	Unidad	CUERPO=PA INSERTO= AL-BCE MEMBRANA= GOMA TORNILLO= AL/AL TUERCA= PA

## Sistema Tulipa 350/1000 cm<sup>3</sup> Tuerca Grande

Pick-Up Heads System  
350/1000 cm<sup>3</sup> Big Nut



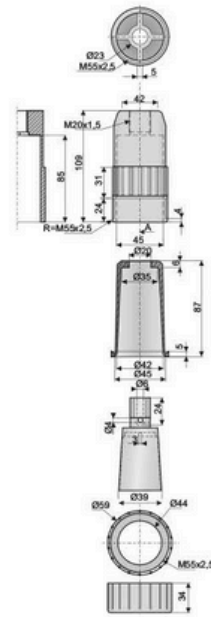
**PIEZAS** 104  
864  
997  
  
124  
125  
126  
  
301  
526  
1003  
  
019

PIEZA	DESCRIP.	VENTA	MATERIALES
1008	SISTEMA TULIPA 350/1000 cm <sup>3</sup> TUERCA GRANDE	Unidad	CUERPO=PA INSERTO= AL-BCE MEMBRANA= GOMA TORNILLO= AL/AL TUERCA= PA



# SISTEMAS - SYSTEMS

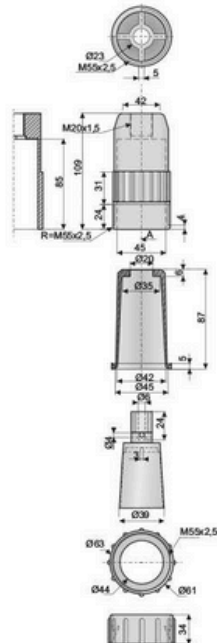
**Sistema Tulipa PBL O´´**  
**Ring Tuerca Chica**  
 Pick-Up Heads Sytsem  
 PBL O´ Ring Small Nut



**PIEZAS** 016  
127  
024  
022

PIEZA	DESCRIP.	VENTA	MATERIALES
1078	SISTEMA TULIPA PBL O´ RING TUERCA CHICA	Unidad	CUERPO=PA MEMBRANA= GOMA TORNILLO= AL/AL TUERCA= PA

**Sistema Tulipa PBL O´´**  
**Ring Tuerca Grande**  
 Pick-Up Heads Sytsem  
 PBL O´ Ring Big Nut

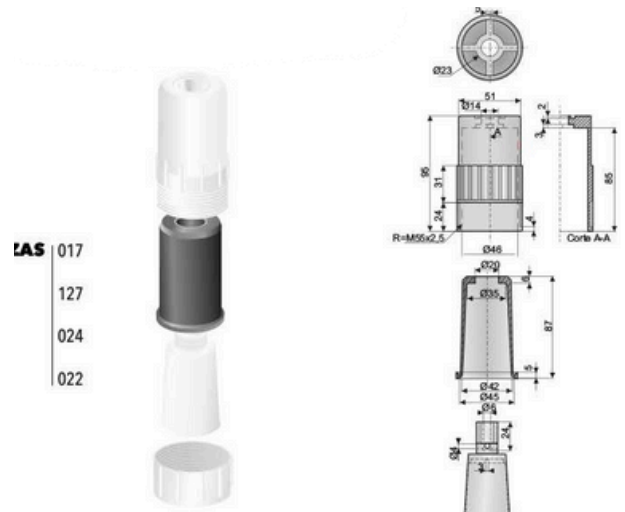


**PIEZAS** 016  
127  
024  
021

PIEZA	DESCRIP.	VENTA	MATERIALES
1076	SISTEMA TULIPA PBL O´ RING TUERCA GRANDE	Unidad	CUERPO=PA MEMBRANA= GOMA TORNILLO= AL/AL TUERCA= PA

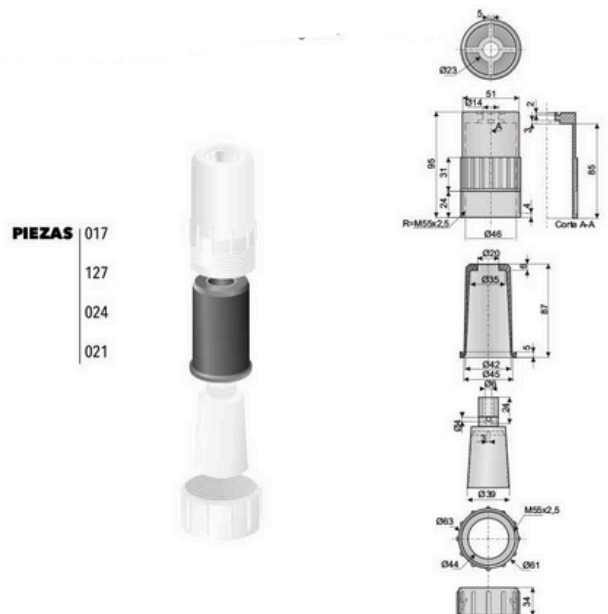
# SISTEMAS - SYSTEMS

**Sistema Tulipa PBL**  
**Rosca Tuerca Chica**  
 Pick-Up Heads Sytsem  
 PBL With Threads Small  
 Nut



PIEZA	DESCRIP.	VENTA	MATERIALES
1077	SISTEMA TULIPA PBL ROSCA TUERCA CHICA	Unidad	CUERPO=PA MEMBRANA= GOMA TORNILLO= AL/AL TUERCA= PA

**Sistema Tulipa PBL**  
**Rosca Tuerca Grande**  
 Pick-Up Heads Sytsem  
 PBL With Threads Big  
 Nut

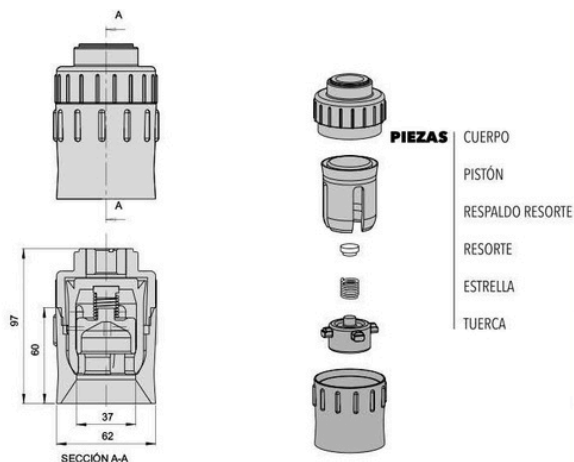


PIEZA	DESCRIP.	VENTA	MATERIALES
1079	SISTEMA TULIPA PBL ROSCA TUERCA GRANDE	Unidad	CUERPO=PA MEMBRANA= GOMA TORNILLO= AL/AL TUERCA= PA

# SISTEMAS - SYSTEMS

## Sistema Tulipa Pistón para 350/1000 cm<sup>3</sup>

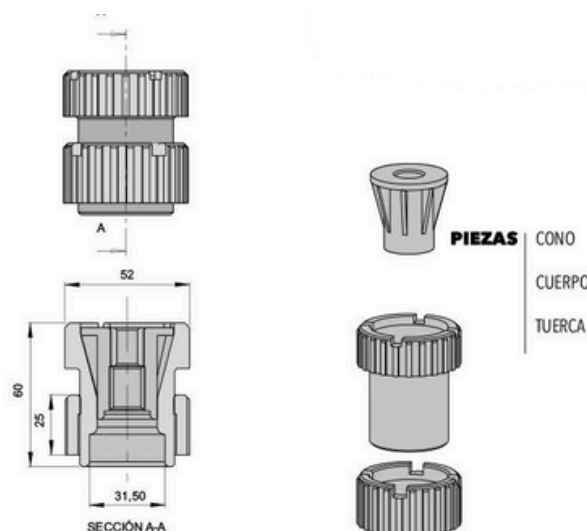
Pick-Up Heads Piston  
Sytsem 350/1000 cm<sup>3</sup>



PIEZA	DESCRIP.	VENTA	MATERIALES
300	SISTEMA TULIPA PISTON 350/1000 cm <sup>3</sup>	Unidad	CUERPO=PA DIS. MOLIB. TUERCA= PA DIS. MOLIB. PISTON= POLOURETANO RESORTE= INOX. ESTRELLA= POM

## Conjunto Sujeción Tulipa

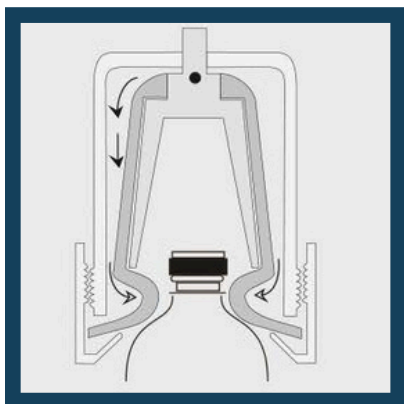
Pick-Up Heads Joint  
Subjection.



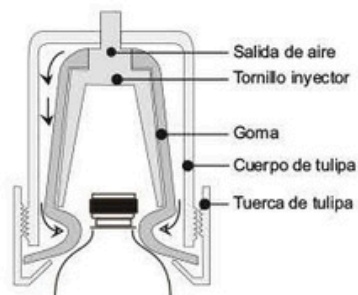
PIEZA	DESCRIP.	VENTA	MATERIALES
954	CONJUNTO SUJECION TULIPA	Unidad	CUERPO=PA INSERTO= BCE/BZE TUERCA= PA

# EJEMPLOS - EXAMPLES

**Ejemplo Conjunto Tomador de Botellas para Cabezales Paletizadores y Despaletizadores**

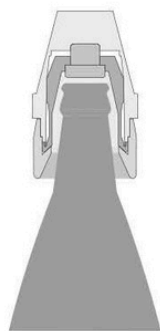


**EJEMPLO DE TOMA DE BOTELLA POR DISTINTOS SISTEMAS DE TULIPAS**

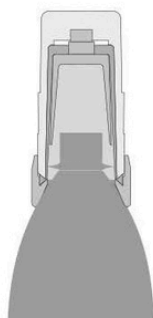


PIEZA	DESCRIP.
1077	SISTEMA TULIPA PBL ROSCA TUERCA CHICA

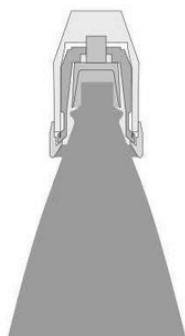
**TULIPA**  
Para 350/500/1000 cm<sup>3</sup>



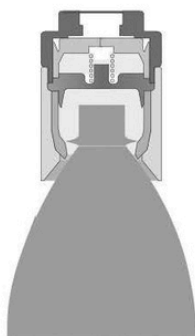
**TULIPA PBL**



**TULIPA**  
Para 1500/2000 cm<sup>3</sup>

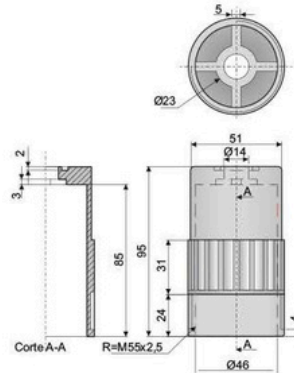


**TULIPA PISTÓN PARA**  
Botella 1000 cm<sup>3</sup>



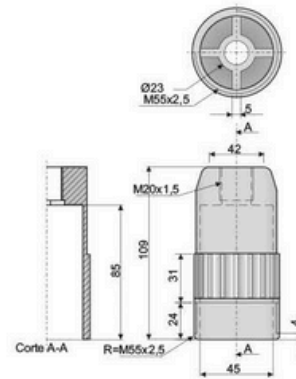
# CUERPOS - BODIES

## Cuerpo Tulipa PBL para O-RING Pick-Up Head Body PBL (O-RING)



PIEZ A	DESCRIP.	VENTA	PESO	MATERIALES
016	CURPO TULIPA PBL PARA O-RING	Unidad	66g	CUERPO= PA

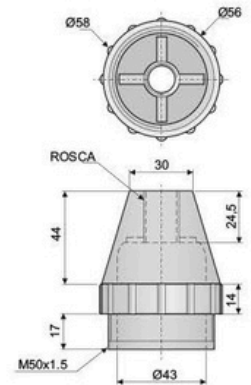
## Cuerpo Tulipa PBL con Rosca Pick-Up Head PBL With Thread



PIEZ A	DESCRIP.	VENTA	PESO	MATERIALES
017	CUERPO TULIPA PBL ROSCA PLAST. M20X1,5	Unidad	86.4g	CUERPO= PA

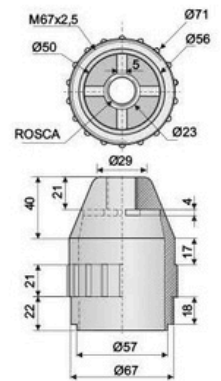
# CUERPOS - BODIES

**Cuerpo Tulipa 350/1000 cm<sup>3</sup>**  
 Pick-Up Head 350/1000 cm<sup>3</sup>



PIEZA	DESCRIP.	VENTA	COLOR	PESO	MATERIALES	ROSCA
104 864 977	CURPO TULIPA 350/1000 cm <sup>3</sup> C/INS. BR.	Unidad	NEGRO	78g	CUERPO= PA	M16 5/8NF 5/8W

**Cuerpo Tulipa 1500 cm<sup>3</sup>**  
 Pick-Up Head 1500 cm<sup>3</sup>

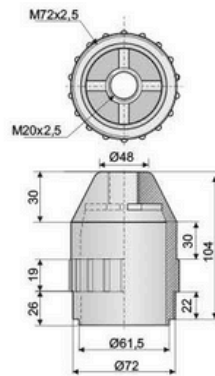


PIEZA	DESCRIP.	VENTA	COLOR	PESO	MATERIALES	ROSCA
105 865 966	CURPO TULIPA 1500 cm <sup>3</sup>	Unidad	NEGRO	164g	CUERPO= PA	M16 5/8NF 5/8W

# CUERPOS - BODIES

## Cuerpo Tulipa 2500 cm<sup>3</sup>

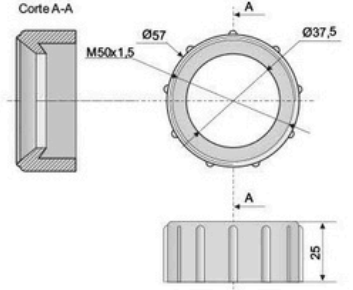
Pick-Up Head 2500 cm<sup>3</sup>



PIEZA	DESCRIP.	PESO	VENTA	MATERIALES
527	CUERPO TULIPA 2500 cm <sup>3</sup> ROSCA SUP. M20X2.5	195g	Unidad	CUERPO=PA

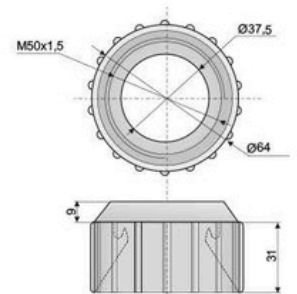
# TUERCAS - NUT

**Tuerca Tulipa 350/1000  
cm3 Enboque Chico**  
Pick-Up Head 350/1000  
cm3 Small



PIEZA	DESCRIP.	VENTA	PESO	MATERIALES
018	TUERCA TULIPA 350/1000 cm3 E/CHICA	Unidad	19g	TUERCA=PA

**Tuerca Tulipa 350/1000  
cm3 Enboque Grande**  
Pick-Up Head 350/1000  
cm3 Big

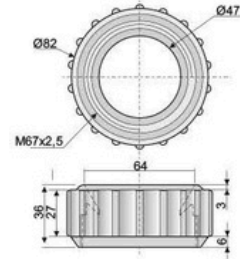


PIEZA	DESCRIP.	VENTA	PESO	MATERIALES
019	TUERCA TULIPA 350/1000 cm3 E/GRANDE	Unidad	52.2g	TUERCA=PA

# TUERCAS - NUT

## Tuerca Tulipa 1500 cm<sup>3</sup>

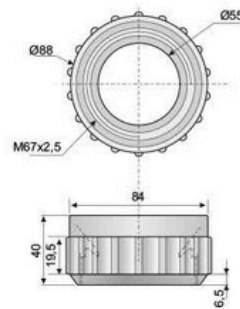
Pick-Up Head 1500 cm<sup>3</sup>



PIEZA	DESCRIP.	VENTA	PESO	MATERIALES
020	TUERCA TULIPA 1500 cm <sup>3</sup>	Unidad	73.7g	TUERCA=PA

## Tuerca Tulipa 2500 cm<sup>3</sup>

Pick-Up Head 2500 cm<sup>3</sup>

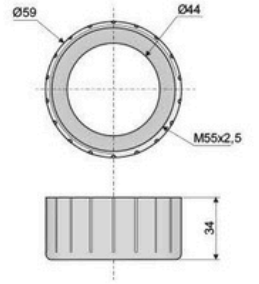


PIEZA	DESCRIP.	VENTA	PESO	MATERIALES
412	TUERCA TULIPA 2500 cm <sup>3</sup>	Unidad	12g	TUERCA=PA

# TUERCAS - NUT

## Tuerca Tulipa PBL Chica

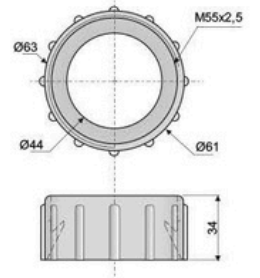
Pick-Up Head Small PBL



PIEZA	DESCRIP.	VENTA	PESO	MATERIALES
022	TUERCA PBL CHICO	Unidad	19g	TUERCA=PA

## Tuerca Tulipa PBL Grande

Pick-Up Head Big PBL

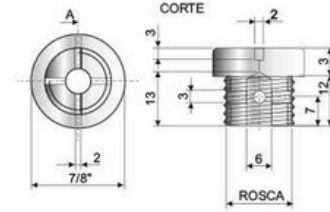


PIEZA	DESCRIP.	VENTA	PESO	MATERIALES
021	TUERCA PBL GRANDE	Unidad	26.7g	TUERCA=PA

# TUERCAS - NUT

## Tornillo Inyector Aluminio para Tulipa 350/1000 cm<sup>3</sup>

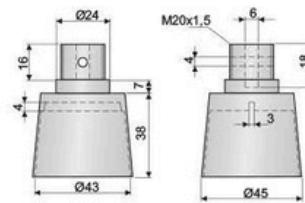
Aluminum Injector Screw  
350/1000 cm<sup>3</sup>



PIEZA	DESCRIP.	VENTA	PESO	MATERIALES	ROSCA
301 526 1003	INYECTAL PARA 350 / 1000 cm <sup>3</sup>	Unidad	11g	TORNILLO=AL	M16 5/8NF 5/8W

## Tornillo Inyector para Tulipa 1500 cm<sup>3</sup>

Pick-Up Head Screw  
1500 cm<sup>3</sup>

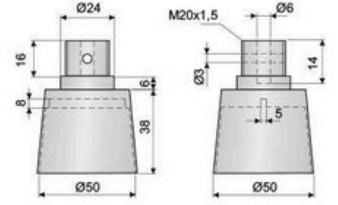


PIEZA	DESCRIP.	VENTA	PESO	MATERIALES	ROSCA
023 1248 1250	INYECTOR PARA 1500 cm <sup>3</sup>	Unidad	32.5g	TORNILLO=PO M	M20 5/8NF M16

# TORNILLOS - SCREWS

## Tornillo Inyector para Tulipa 2500 cm<sup>3</sup>

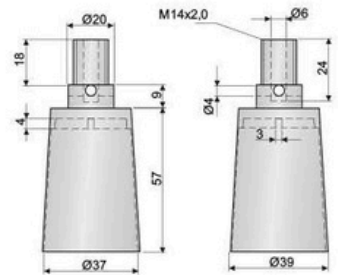
Injector Screw For Pick - Up Head 2500 cm<sup>3</sup>



PIEZA	DESCRIP.	VENTA	PESO	MATERIALES
525	INYECTOR PARA 2500 cm <sup>3</sup>	Unidad	38g	TUERCA=PA

## Tornillo Inyector PBL para O-RING

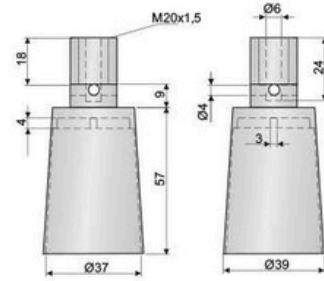
Injector Screw For O-RING



PIEZA	DESCRIP.	VENTA	PESO	MATERIALES
024	INYECTOR PBL PARA O-RING	Unidad	34.5g	TUERCA=PA

# TORNILLOS - SCREWS

**Tornillo Inyector PBL  
para Roscar**  
Injector Screw PBL For  
Threads

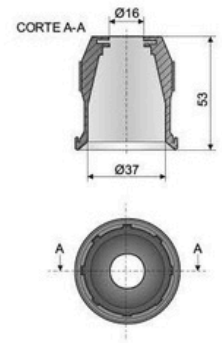


PIEZA	DESCRIP.	VENTA	PESO	COLOR	MATERIALES
025	INYECTOR PBL PARA ROSCAR	Unidad	34.8g	Negro	CUERPO=POM

# GOMAS - RUBBERS

## Goma Tulipa Lisa para 350/1000 cm<sup>3</sup>

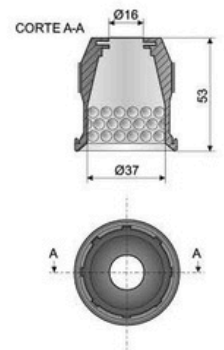
Pick - Up Head Rubber  
350/1000 cm<sup>3</sup>



PIEZA	DESCRIP.	VENTA	PESO	MATERIALES
124	LISA CHICA	Unidad	26.4g	MEMBRANA=GOMA

## Goma Tulipa con Piquitos para 350/1000 cm<sup>3</sup>

Pick-Up Head Rubber  
With Tips 350/1000 cm<sup>3</sup>

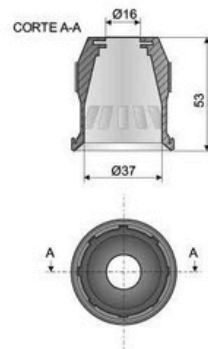


PIEZA	DESCRIP.	VENTA	PESO	MATERIALES
125	CON PICOS INTERNOS	Unidad	30g	MEMBRANA=GOMA

# GOMAS - RUBBERS

## Goma Tulipa Dentada para 350/1000 cm<sup>3</sup>

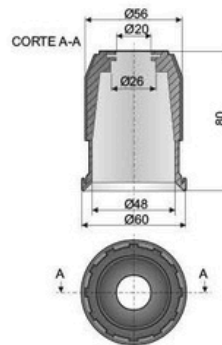
Pick - Up Head Rubber  
Teethed 350/1000 cm<sup>3</sup>



PIEZA	DESCRIP.	VENTA	PESO	MATERIALES
126	DENTADA	Unidad	30g	MEMBRANA=GOMA

## Goma Tulipa Lisa para 1500 cm<sup>3</sup>

Pick-Up Head Rubber  
1500 cm<sup>3</sup>

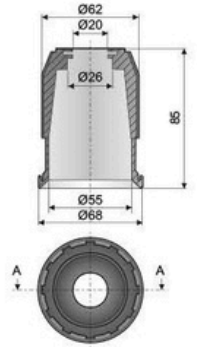


PIEZA	DESCRIP.	VENTA	PESO	MATERIALES
129	LISA PARA 1500 cm <sup>3</sup>	Unidad	89g	MEMBRANA=GOMA

# GOMAS - RUBBERS

## Goma Tulipa Lisa para 2500 cm<sup>3</sup>

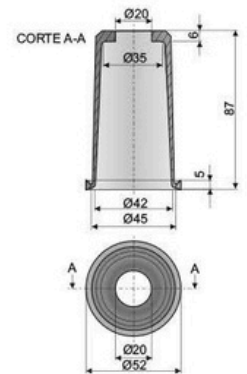
Pick - Up Head Rubber  
Smoothed 2500 cm<sup>3</sup>



PIEZA	DESCRIP.	VENTA	PESO	MATERIALES
676	LISA PARA 2500 cm <sup>3</sup>	Unidad	120g	MEMBRANA=GOMA

## Goma Tulipa Liviana PBL

Pick-Up Head Rubber  
Light Liviana PBL

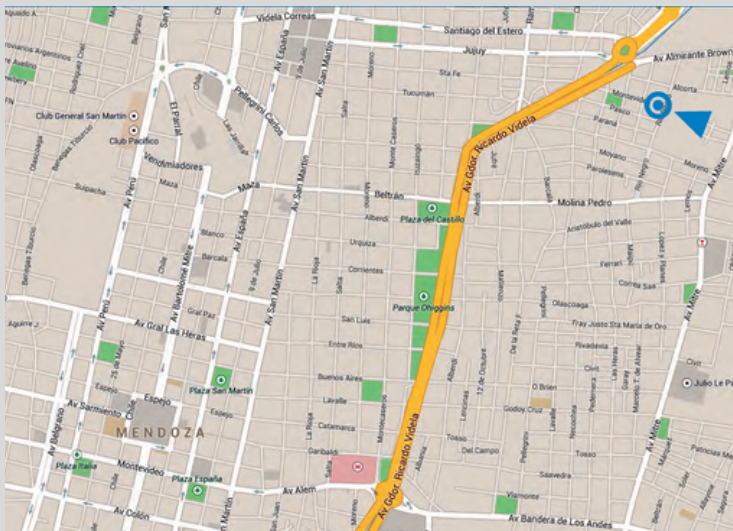


PIEZA	DESCRIP.	VENTA	PESO	MATERIALES
127	LIVIANA PBL	Unidad	30.2g	MEMBRANA=GOMA



# DONDE ESTAMOS

**MONTEVIDEO 561  
GUAYMALLÉN (5519).  
MENDOZA. ARGENTINA**



## CONTÁCTANOS

+54 9 261 3878497

[www.surtecnica.ar](http://www.surtecnica.ar)

[infocomercial@surtecnica.com](mailto:infocomercial@surtecnica.com)

[surtecnica](https://www.instagram.com/surtecnica)

